

# Niñas, niños y adolescentes

## MIGRANTES

en situación migratoria irregular, desde  
y en tránsito por México



Mayo de 2018

D. R. © 2018    Unidad de Política Migratoria / DGACEM  
Subsecretaría de Población, Migración y Asuntos Religiosos / SEGOB  
Versalles 15, piso 2, colonia Juárez  
Delegación Cuauhtémoc, C. P. 06600  
Ciudad de México

Elaboración:

Graciela Martínez Caballero

Procesamiento de datos:

Jesús Gijón Ramírez

Julio César García Flores

Osvaldo Iván Arellano Alvarado

Coordinación editorial: Marconi Cedillo de la Borbolla

Supervisión de producción: Juan Crisóstomo Góngora Cruz

Portada y diseño editorial: Laura Jaime Villaseñor

Revisión editorial: Manuel Camargo Sánchez

Formación: Karla Domínguez Baños

*Se permite la reproducción total o parcial sin fines comerciales, siempre que se cite la fuente.*

*Las opiniones vertidas en este folleto son responsabilidad de sus autores y no reflejan, necesariamente, la opinión de los coeditores.*

<http://www.politicamigratoria.gob.mx/>

Impreso en México

## PRESENTACIÓN

En años recientes se han observado cambios en la composición de los flujos de personas en situación migratoria irregular que se originan y transitan por México, cambios que responden a los diversos escenarios políticos, sociales y económicos de los países de origen, despertando especial interés el caso de la migración de niños, niñas y adolescentes (NNA).

La denominada *crisis humanitaria* que se vivió en 2014 centró las miradas de funcionarios, académicos, organizaciones de la sociedad civil y defensores de los derechos humanos en los grupos de migrantes más vulnerables, en particular en el de los NNA no acompañados.


En respuesta a lo anterior, la Unidad de Política Migratoria generó un documento denominado *Menores migrantes en México. Extranjeros presentados ante las autoridades migratorias y mexicanos devueltos por Estados Unidos*. Este documento contiene un análisis de las tendencias de los principales indicadores de los flujos de personas en situación irregular y se actualiza anualmente.

Por otra parte y con la finalidad de que los usuarios puedan encontrar información de referencia rápida y de manera más continua, además de la que ya se encuentra publicada en el *Boletín Mensual de Estadísticas Migratorias*, se diseñó la síntesis gráfica de *Niñas, niños y adolescentes en situación migratoria irregular, desde y en tránsito por México*, la cual da cuenta de las tendencias, magnitudes y características de los flujos de menores mexicanos y extranjeros con destino a Estados Unidos en situación migratoria irregular.

Cabe destacar que la estadística migratoria es construida a partir de los registros administrativos del Instituto Nacional de Migración (INM), instancia encargada de operar parte de la política migratoria.

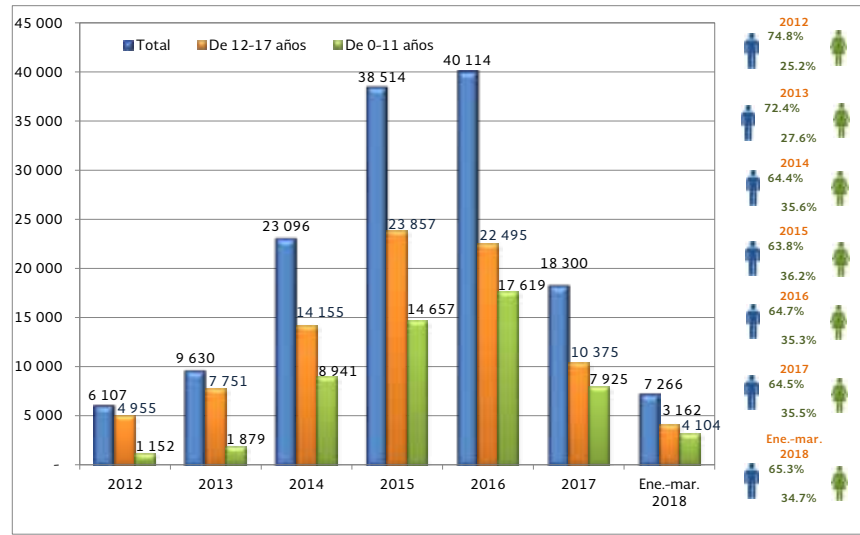
El documento *Niñas, niños y adolescentes en situación migratoria irregular, desde y en tránsito por México. Síntesis Gráfica 2018* presenta una versión resumida de la estadística migratoria oficial del Estado mexicano, con información de los datos publicados en el *Boletín Mensual de Estadísticas Migratorias 2018*, comparándolos con el mismo periodo del año previo.

## Flujo de NNA extranjeros presentados al INM, según sexo y principales países de origen, enero-marzo de 2018. Eventos



País de origen	Hombres	Mujeres	Total
Guatemala	2 497 (67.9%)	1 183 (32.1%)	3 680 (50.6%)
Honduras	1 793 (64.2%)	1 002 (35.8%)	2 795 (38.5%)
El Salvador	375 (58.3%)	268 (41.7%)	643 (8.8%)
Otro país	81 (54.7%)	67 (45.3%)	148 (2.0%)

## Flujo de menores extranjeros presentados al INM, según grandes grupos de edad, 2012-marzo de 2018. Eventos

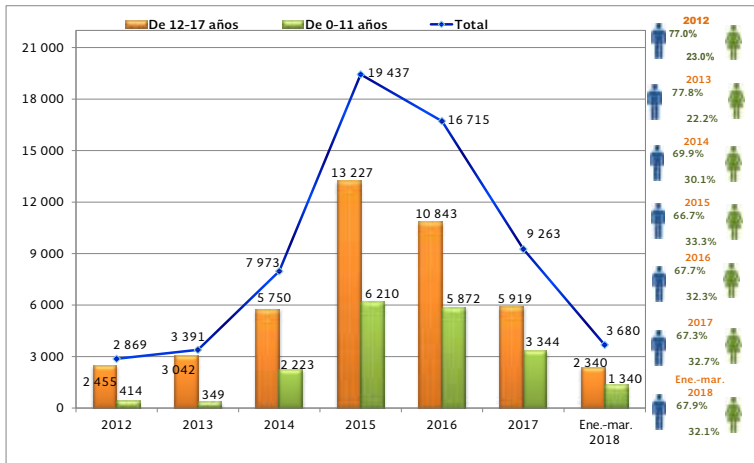


### Total NNA

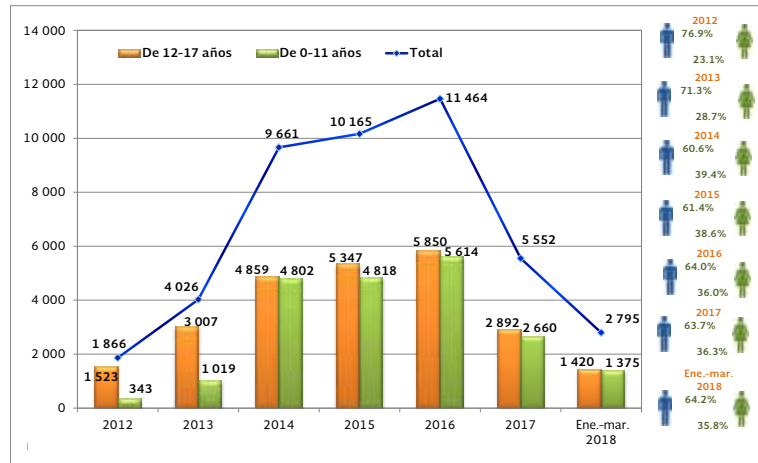
7 266

Región/Continente	Enero-marzo		
	2017	2018	Var. %
<b>América</b>	<b>4 690</b>	<b>7 215</b>	<b>53.8%</b>
América del Norte	75	44	-41.3%
América Central	4 482	7 144	59.4%
Islas del Caribe	48	6	-87.5%
América del Sur	85	21	-75.3%

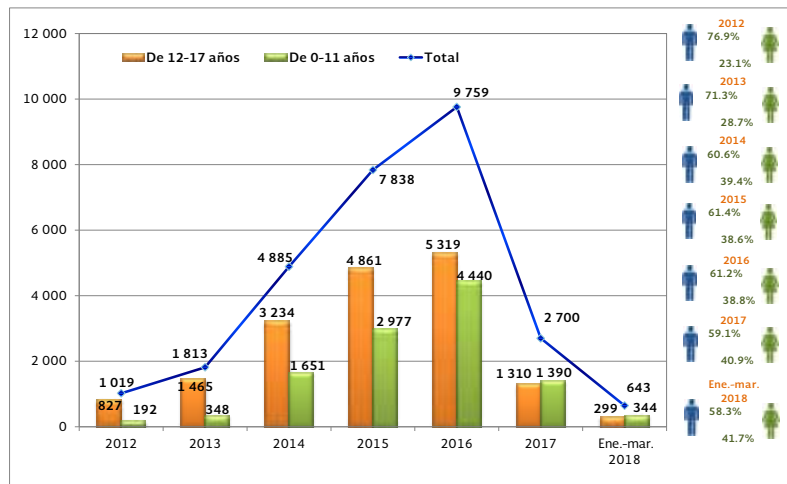
## Flujo de NNA guatemaltecos presentados al INM, según grandes grupos de edad, 2012-marzo de 2018. Eventos



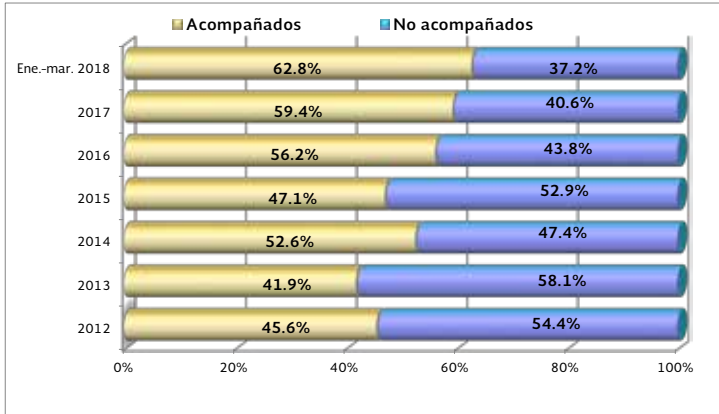
## Flujo de NNA hondureños presentados al INM, según grandes grupos de edad, 2012-marzo de 2018. Eventos



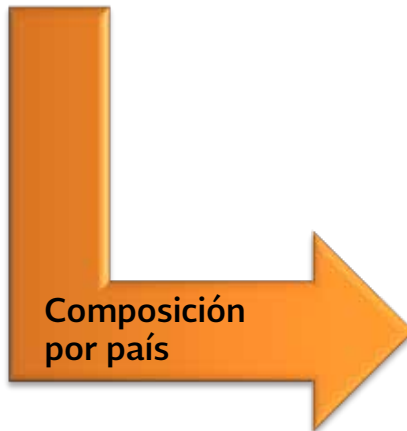
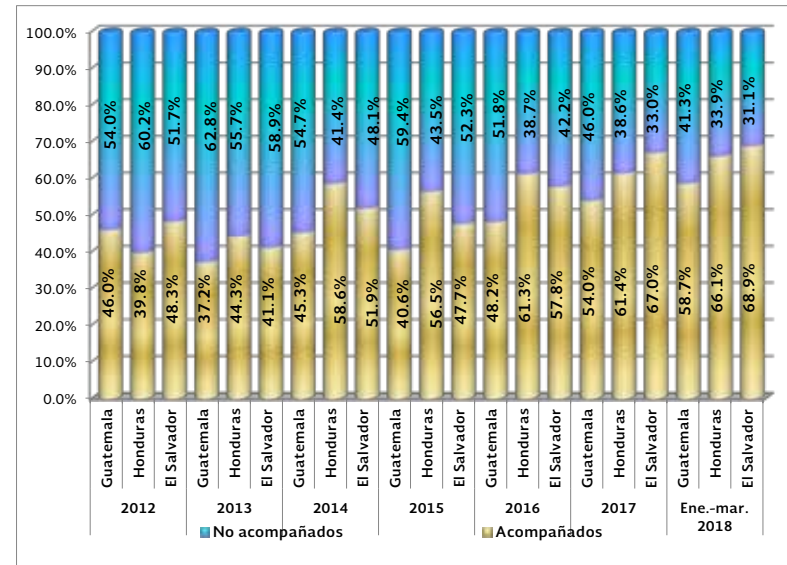
## Flujo de NNA salvadoreños presentados al INM, según grandes grupos de edad, 2012-marzo de 2018. Eventos



## Flujo de NNA extranjeros presentados al INM, según condición de acompañamiento, 2012-marzo de 2018. Eventos



## Flujo de NNA extranjeros presentados al INM, según condición de acompañamiento y principales países de origen, 2012-marzo de 2018. Eventos



# Flujo de NNA extranjeros presentados que viajaban acompañados, según país de origen y grupos de edad, enero-marzo de 2018



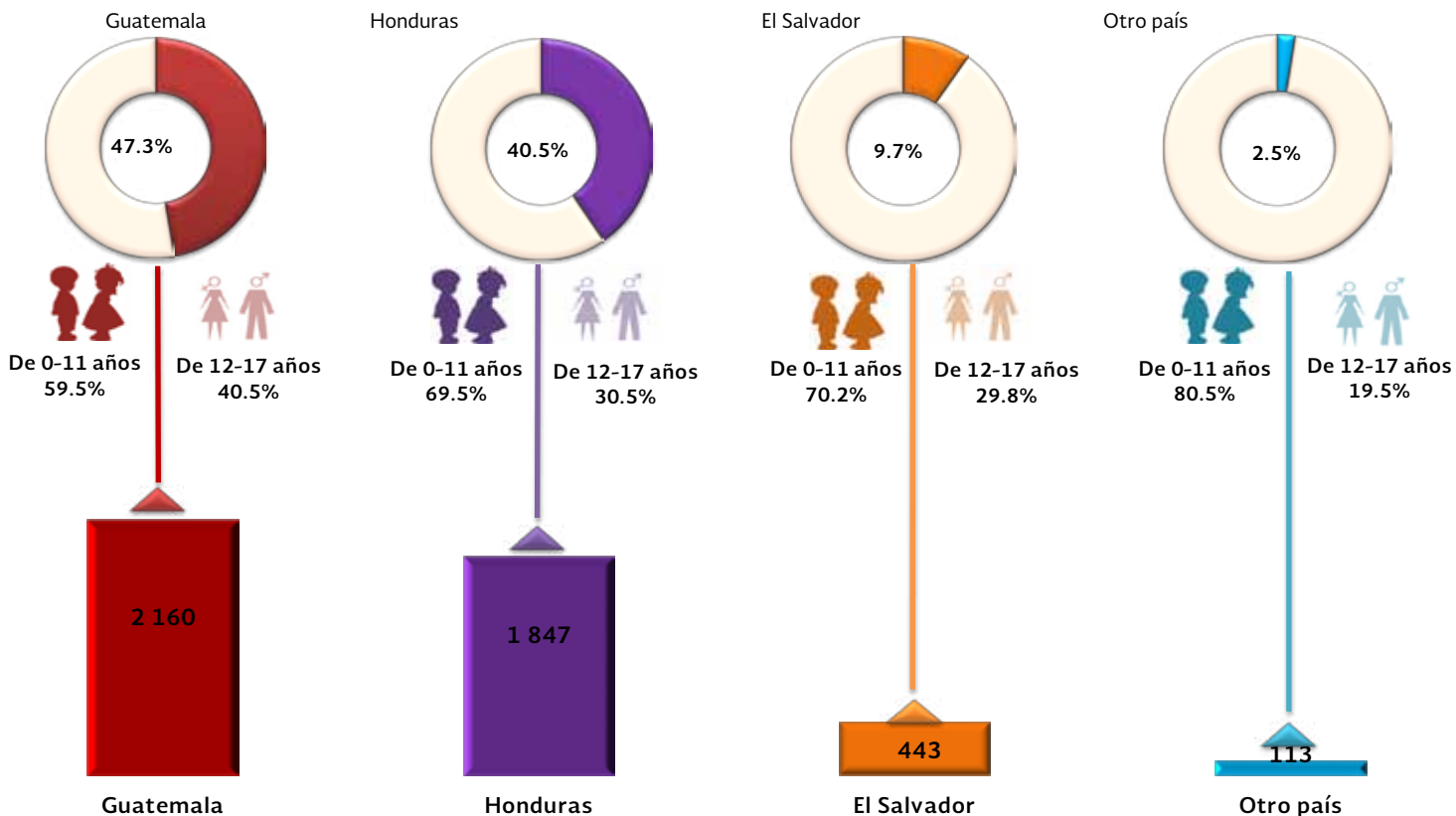
Proporción del total de niñas, niños y adolescentes acompañados en situación migratoria irregular



Porcentaje por país, según grupo de edad



Porcentaje por país, según grupo de edad



Fuente: Unidad de Política Migratoria, Segob, a partir del Boletín Mensual de Estadísticas Migratorias 2018

# Flujo de NNA extranjeros presentados que viajaban solos, según país de origen y grupos de edad, enero-marzo de 2018



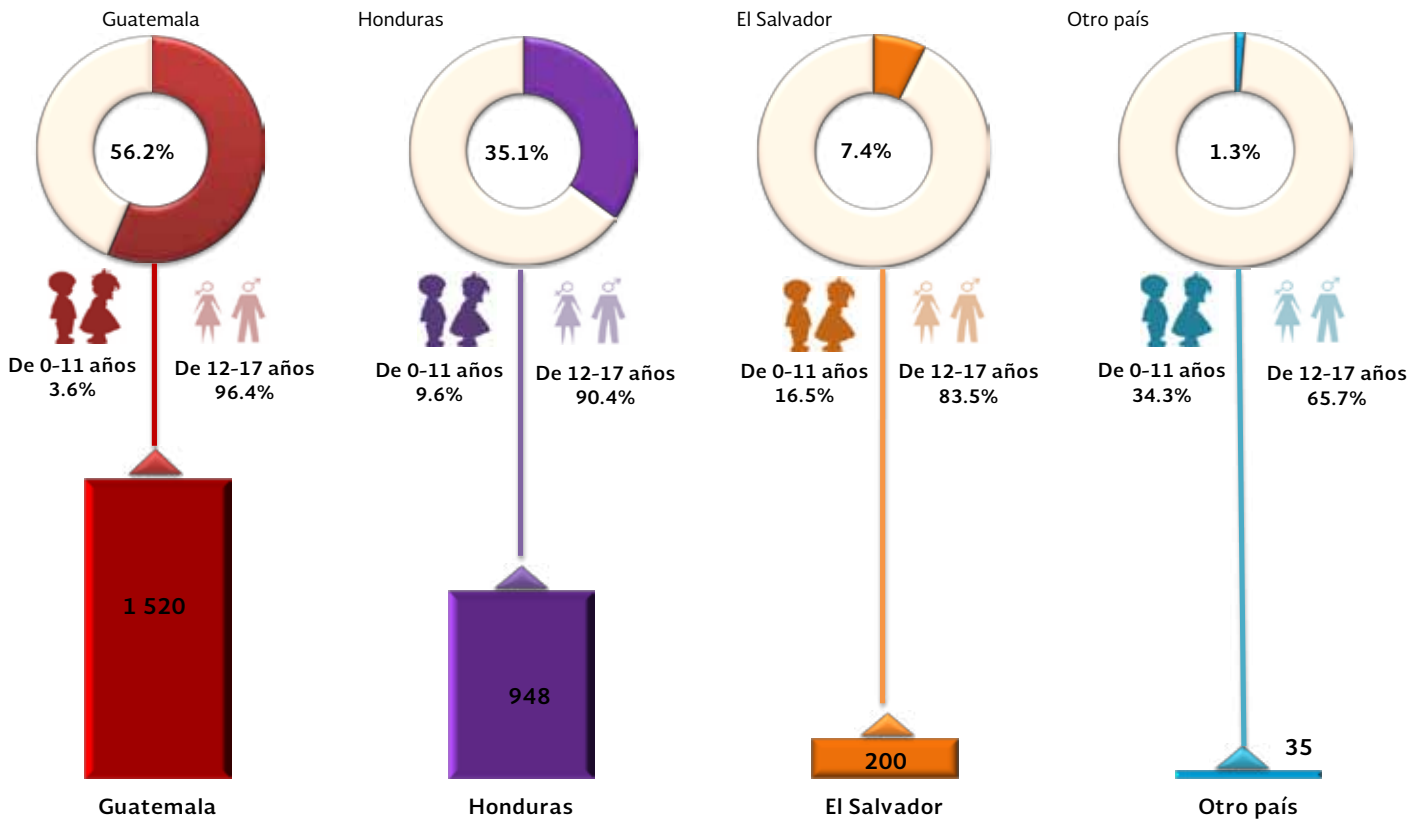
Proporción del total de niñas, niños y adolescentes no acompañados en situación migratoria irregular



Porcentaje por país, según grupo de edad

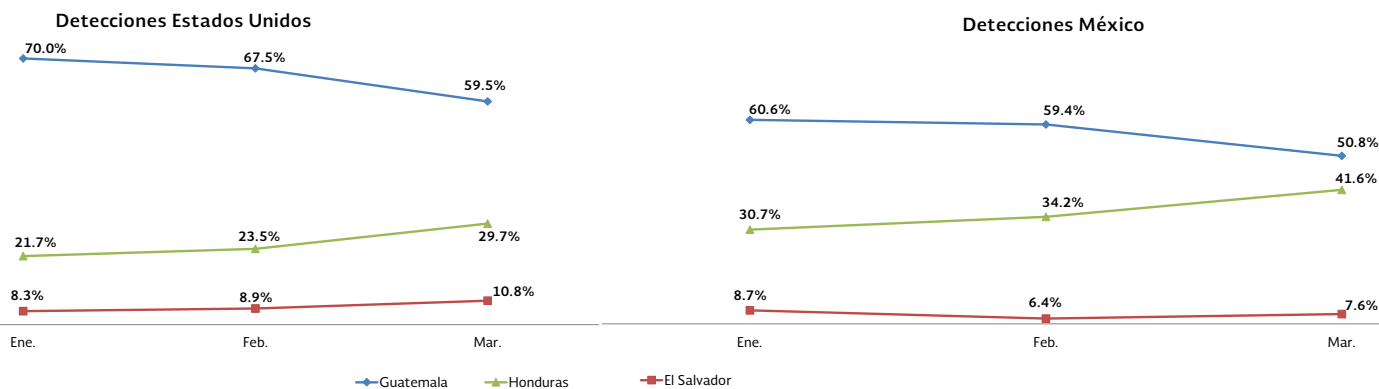


Porcentaje por país, según grupo de edad





## Participación porcentual de los eventos de detección de menores migrantes no acompañados por las autoridades migratorias de Estados Unidos y México, según principales países de origen y país de ocurrencia, enero-marzo 2018<sup>1 2</sup>



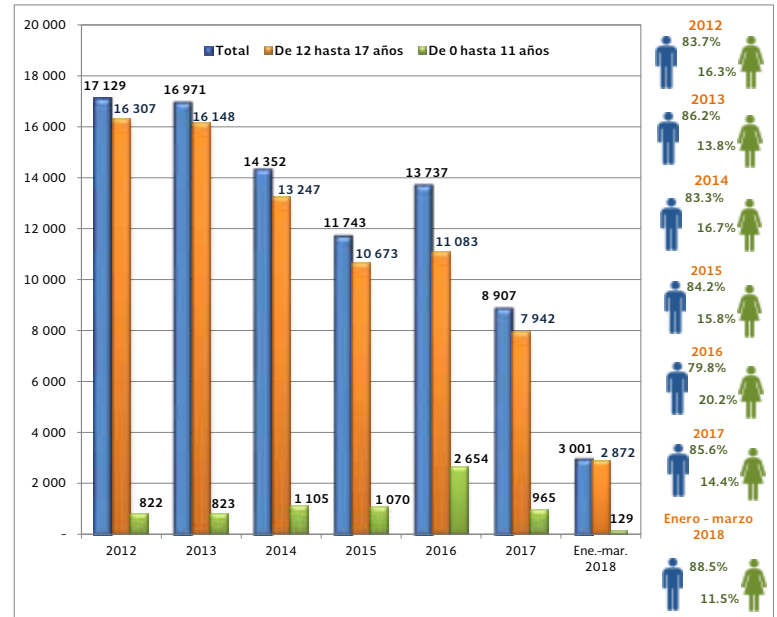

<sup>1</sup> Las cifras estadounidenses incluyen únicamente a menores migrantes no acompañados por un padre o tutor detenidos en los estados fronterizos con México.

<sup>2</sup> Para fines comparativos, las cifras se presentan en año calendario usado por las autoridades mexicanas y no en año fiscal utilizado por las autoridades migratorias estadounidenses (octubre del año previo a septiembre del año presentado).

Fuente: Unidad de Política Migratoria, SEGOB, y Oficinas de Aduanas y Protección Fronteriza de Estados Unidos, CBP

## Eventos de repatriación desde Estados Unidos de NNA mexicanos, según grandes grupos de edad, 2012-marzo de 2018. Eventos

Eventos de repatriación desde Estados Unidos de NNA mexicanos, según sexo y condición de acompañamiento, enero-marzo de 2018. Eventos



Total NNA

3 001

Condición de acompañamiento	Enero-marzo		
	2017	2018	Var. %
<b>Total</b>	<b>1 934</b>	<b>3 001</b>	<b>55.2%</b>
Acompañados	549	341	-37.9%
No acompañados	1 385	2 660	92.1%

Fuente: Unidad de Política Migratoria, SEGOB, con base en el Boletín Mensual de Estadísticas Migratorias 2012-2018

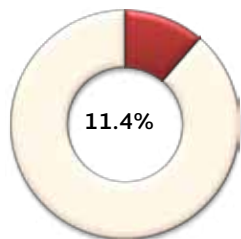
# Eventos de repatriación desde Estados Unidos de NNA mexicanos, según condición de acompañamiento y grupos de edad, enero-marzo de 2018



Proporción del total de niñas, niños y adolescentes mexicanos repatriados, según condición de acompañamiento



Porcentaje por condición de acompañamiento, según grupo de edad

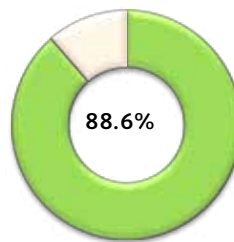


**341**

**Acompañados**



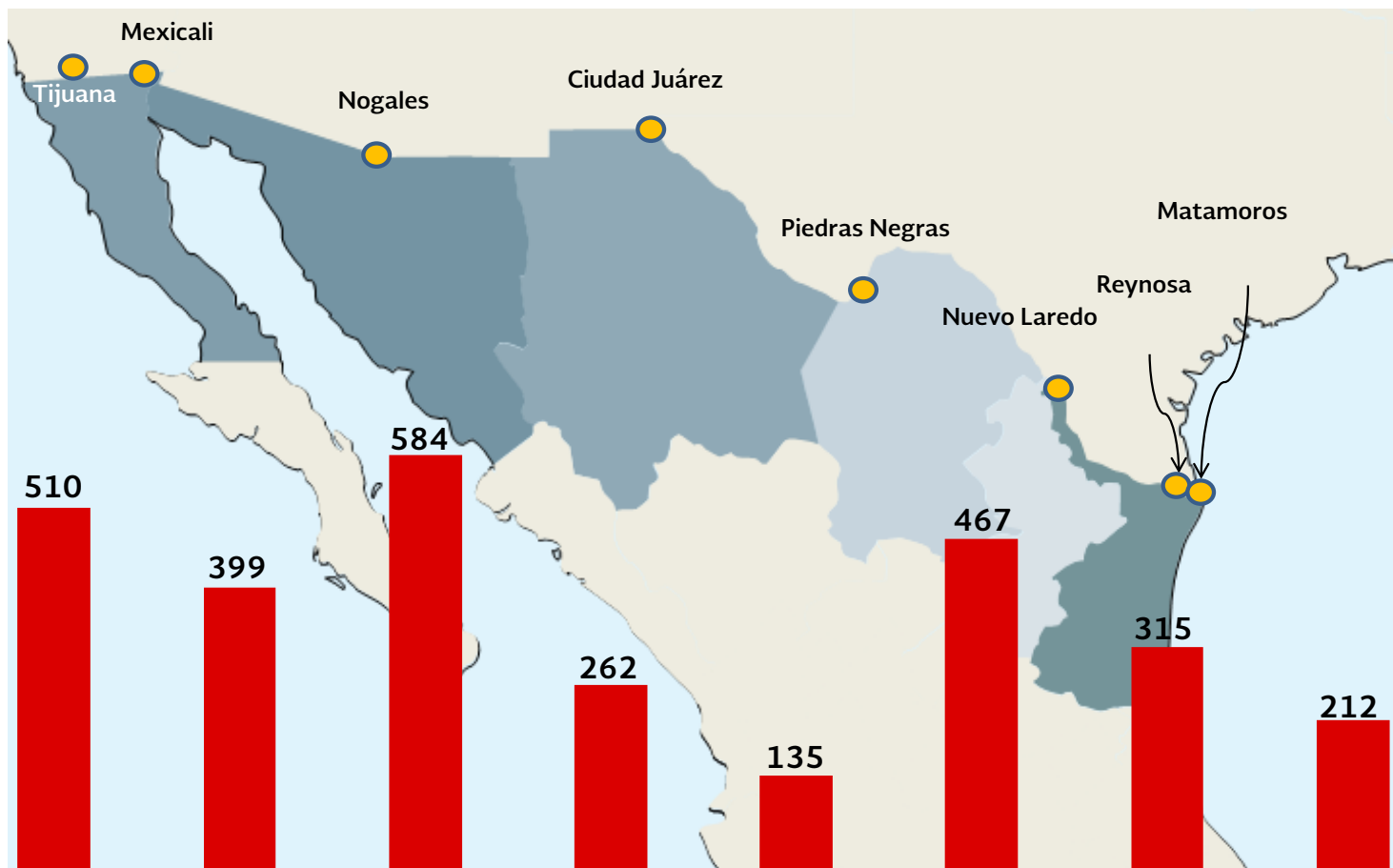
Porcentaje por condición de acompañamiento, según grupo de edad



**2 660**

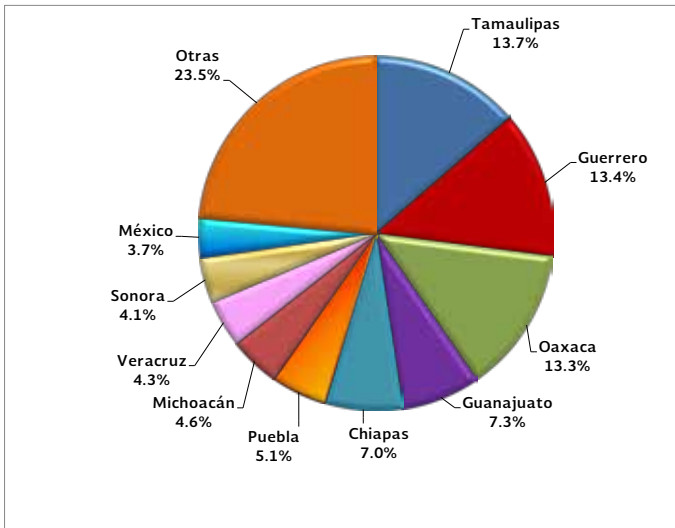
**No acompañados**

## Eventos de repatriación desde Estados Unidos de NNA mexicanos, según ciudad de repatriación, enero-marzo de 2018

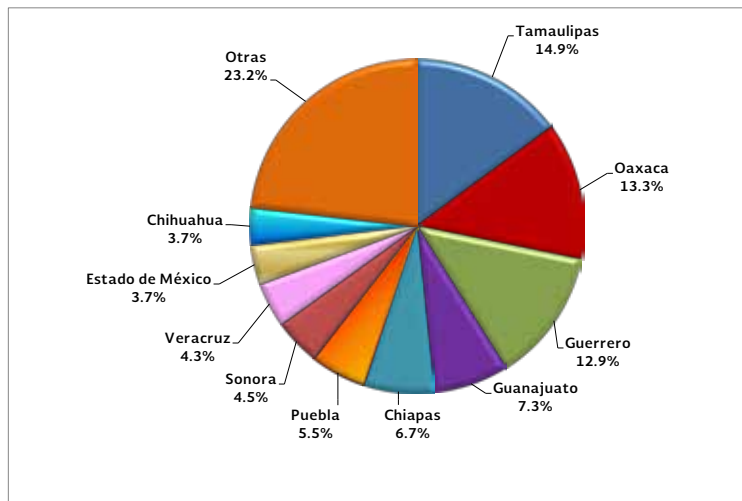


Fuente: Unidad de Política Migratoria, Segob, a partir del Boletín Mensual de Estadísticas Migratorias 2018

## Eventos de repatriación desde Estados Unidos de NNA mexicanos, según entidad de origen, enero-marzo de 2018



## Eventos de repatriación desde Estados Unidos de NNA mexicanos no acompañados, según entidad de origen, enero-marzo de 2018



Fuente: Unidad de Política Migratoria, SEGOB, a partir del Boletín Mensual de Estadísticas Migratorias 2018

El presente documento se realizó con estadísticas generadas en el Centro de Estudios Migratorios de la Unidad de Política Migratoria (UPM) de la Secretaría de Gobernación. Toda la información fue analizada por la Dirección de Estadística y se formó en la Dirección de Publicaciones y Difusión de la UPM.

Queda permitida la reproducción total o parcial del presente documento citando las fuentes.

Cualquier duda referente al documento favor de comunicarse al 5128 0000, ext. 33981

mayo de 2018