

UNIDAD DE POLÍTICA MIGRATORIA,
REGISTRO E IDENTIDAD DE PERSONAS

Niñas, niños y adolescentes MIGRANTES

en situación migratoria
irregular, desde y en tránsito
por México

SÍNTESIS GRÁFICA 2020



GOBIERNO DE
MÉXICO

GOBERNACIÓN
SECRETARÍA DE GOBERNACIÓN

Febrero de 2021

D. R. © 2020 Unidad de Política Migratoria, Registro e Identidad de Personas /CCEM
Subsecretaría de Derechos Humanos, Población y Migración /SEGOB
Abraham González núm. 48, piso 2, edificio L, colonia Juárez,
alcaldía Cuauhtémoc, C. P. 06600, Ciudad de México

Coordinación general de la obra:
Miguel Ángel Virgilio Aguilar Dorado

Elaboración:
Graciela Martínez Caballero

Procesamiento y revisión de datos:
Jesús Gijón Ramírez
Niséforo Delgadillo Aguilar
Osvaldo Iván Arellano Alvarado
Samantha Alejandra Ramírez Mercado

Coordinación editorial: Diana Marcela Márquez Canales

Portada y diseño editorial: Laura Jaime Villaseñor

Cuidado editorial y corrección de estilo: Juan Crisóstomo Góngora Cruz

Formación: Karla Domínguez Baños / Andrea Santos Zúñiga

*Se permite la reproducción total o parcial sin fines comerciales, siempre que se cite la fuente.
Las opiniones vertidas en este folleto son responsabilidad de sus autores y no reflejan, necesariamente, la opinión de los coeditores.*

<http://www.politicamigratoria.gob.mx/>

Hecho en México

PRESENTACIÓN

En años recientes se han observado cambios en la composición de los flujos de personas en situación migratoria irregular que se originan y transitan por México, cambios que responden a los diversos escenarios políticos, sociales y económicos de los países de origen, despertando especial interés el caso de la migración de niñas, niños y adolescentes (NNA).

La denominada *crisis humanitaria* que se vivió en 2014 centró las miradas de funcionarios, académicos, organizaciones de la sociedad civil y defensores de los derechos humanos en los grupos de migrantes más vulnerables, en particular en el de los NNA no acompañados.

En respuesta a lo anterior, la Unidad de Política Migratoria, Registro e Identidad de Personas (UPMRIP) generó un documento denominado *Menores migrantes en México. Extranjeros presentados ante las autoridades migratorias y mexicanos devueltos por Estados Unidos*. Este documento contiene un análisis de las tendencias de los principales indicadores de los flujos de personas en situación irregular y se actualiza anualmente.

Por otra parte y con la finalidad de que los usuarios puedan encontrar información de referencia rápida y de manera más continua, además de la que ya se encuentra publicada en el *Boletín Mensual de Estadísticas Migratorias*, se diseñó la síntesis gráfica de *Niñas, niños y adolescentes en situación migratoria irregular, desde y en tránsito por México*, la cual da cuenta de las tendencias, magnitudes y características de los flujos de menores mexicanos y extranjeros con destino a Estados Unidos en situación migratoria irregular.

Cabe destacar que la estadística migratoria es construida a partir de los registros administrativos del Instituto Nacional de Migración (INM), instancia encargada de operar parte de la política migratoria.

El documento *Niñas, niños y adolescentes en situación migratoria irregular, desde y en tránsito por México. Síntesis Gráfica 2020* presenta una versión resumida de la estadística migratoria oficial del Estado mexicano, con información de los datos publicados en el *Boletín Mensual de Estadísticas Migratorias 2020*, comparándolos con el mismo periodo del año previo.

Nota: Las cifras de los meses de abril a diciembre reflejan el impacto de las medidas tomadas por cada uno de los países, incluyendo México, para atender la emergencia sanitaria provocada por la pandemia de SARS-COV2 (COVID-19) que se presenta a nivel mundial y, que limitó las operaciones y obligó a reducir los flujos de personas entre países al ser declarada como pandemia global por la Organización Mundial de la Salud y como una enfermedad grave de atención prioritaria por el Consejo de Salubridad General en México.

Flujo de menores extranjeros presentados al INM, según grandes grupos de edad, 2014-2020. Eventos

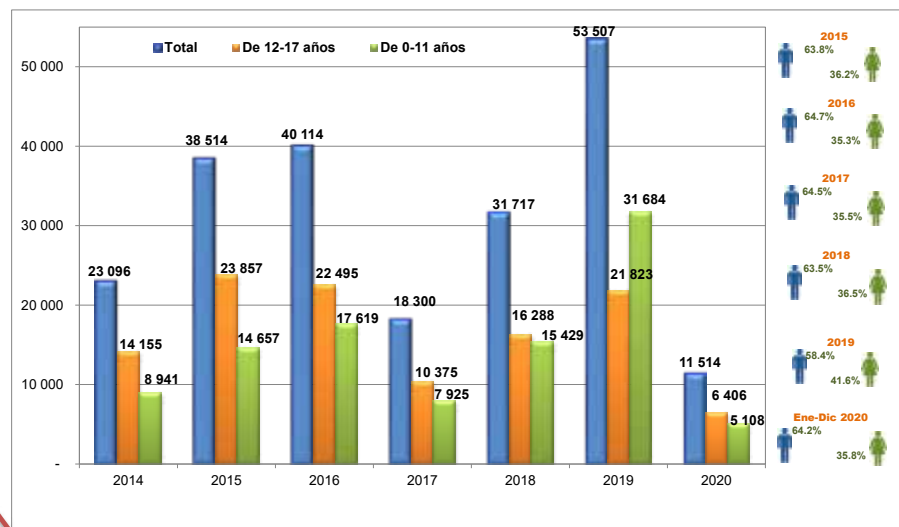
Flujo de NNA extranjeros presentados al INM, según sexo y principales países de origen, enero-diciembre 2020. Eventos



7 390



4 124



Total NNA

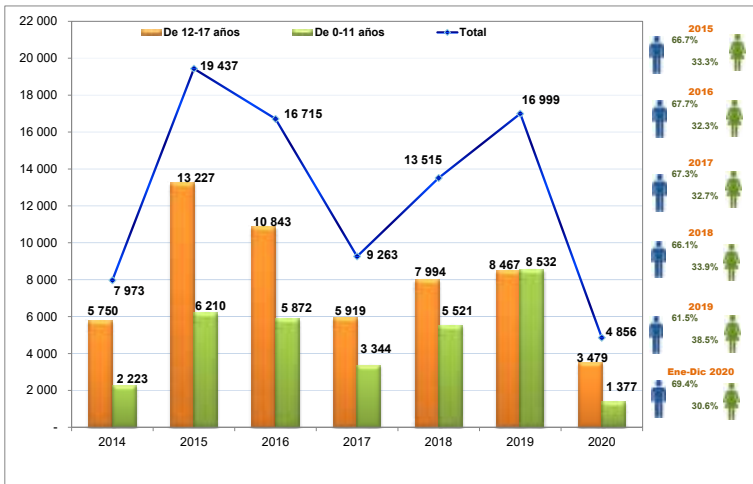
11 514

País de origen	Hombres	Mujeres	Total
Guatemala	3 372 (69.4%)	1 484 (30.6%)	4 856 (42.2%)
Honduras	2 919 (62.5%)	1 750 (37.5%)	4 669 (40.6%)
El Salvador	625 (57.1%)	470 (42.9%)	1 095 (9.5%)
Otro país	474 (53.0%)	420 (47.0%)	894 (7.8%)

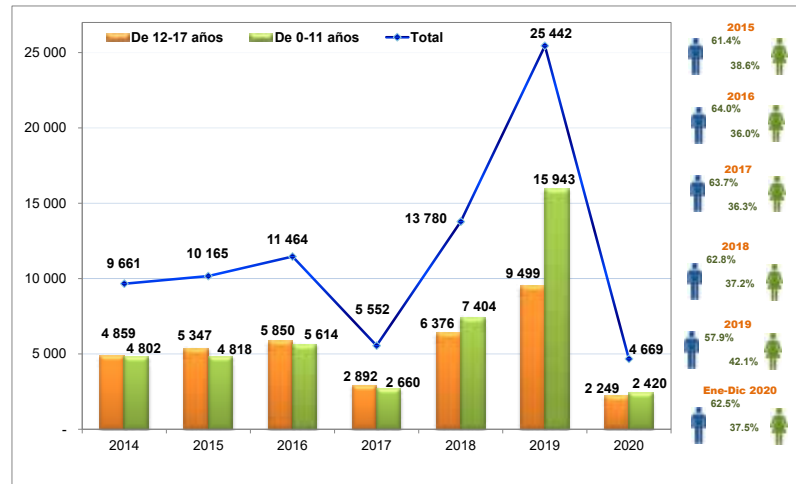
Región/Continente	Enero - diciembre		
	2019	2020	Var. %
América	52 180	11 350	-78.2%
América del Norte	42	79	-44.4%
América Central	50 161	10 722	-78.6%
Islas del Caribe	966	200	n.a.
América del Sur	911	349	n.a.

Fuente: Unidad de Política Migratoria, Registro e Identidad de Personas, SEGOB, con base en el Boletín Mensual de Estadísticas Migratorias 2014-2020

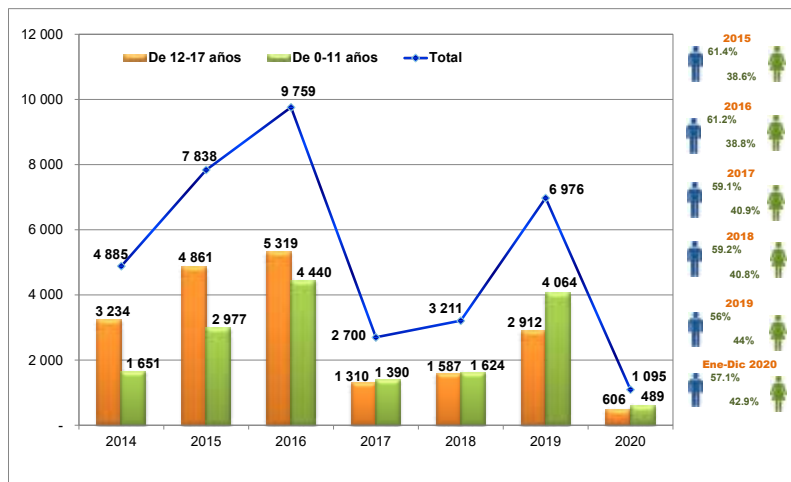
Flujo de NNA guatemaltecos presentados al INM, según grandes grupos de edad, 2014-2020. Eventos



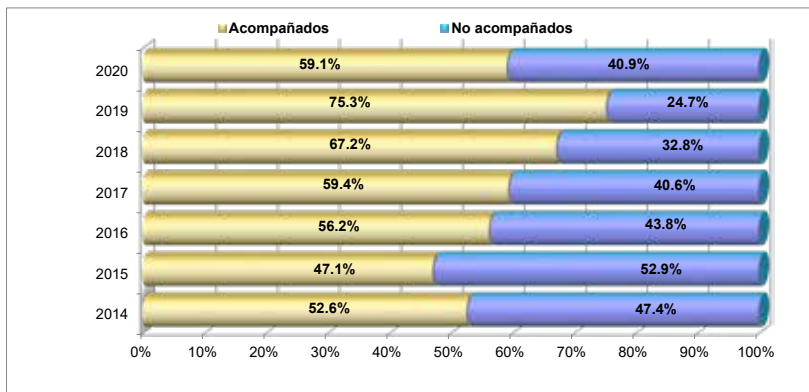
Flujo de NNA hondureños presentados al INM, según grandes grupos de edad, 2014-2020. Eventos



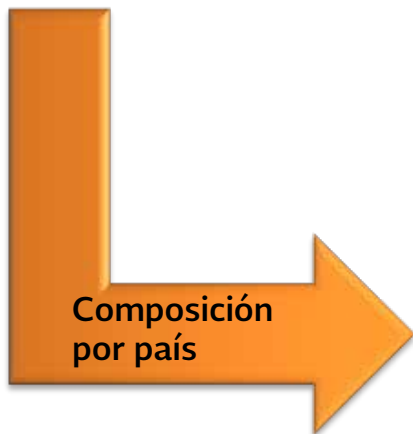
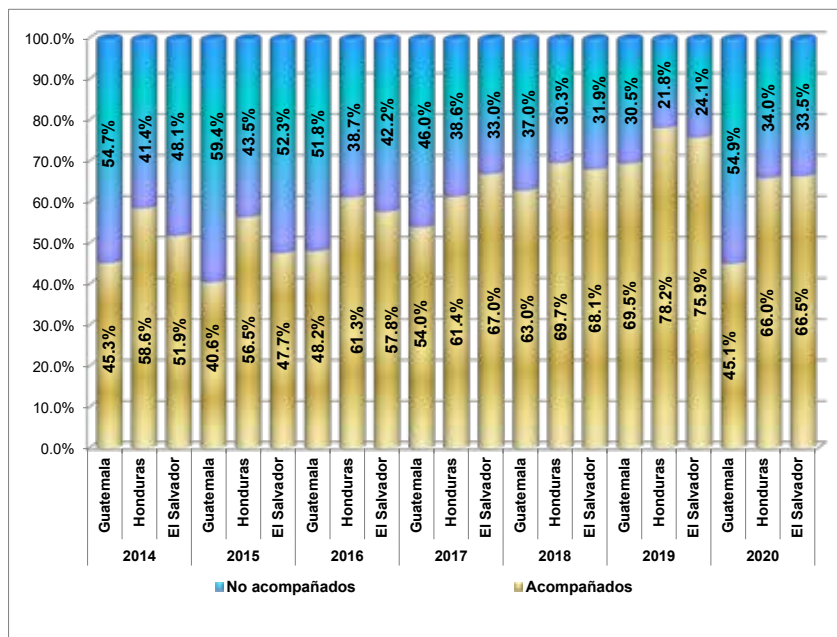
Flujo de NNA salvadoreños presentados al INM, según grandes grupos de edad, 2014-2020. Eventos



Flujo de NNA extranjeros presentados al INM, según condición de acompañamiento, 2014-2020. Eventos



Flujo de NNA extranjeros presentados al INM, según condición de acompañamiento y principales países de origen, 2014-2020. Eventos



Flujo de NNA extranjeros presentados que viajaban acompañados, según país de origen y grupos de edad, enero-diciembre 2020



Proporción del total de niñas, niños y adolescentes acompañados en situación migratoria irregular



Porcentaje por país, según grupo de edad



Porcentaje por país, según grupo de edad



Flujo de NNA extranjeros presentados que viajaban solos, según país de origen y grupos de edad, enero-diciembre 2020



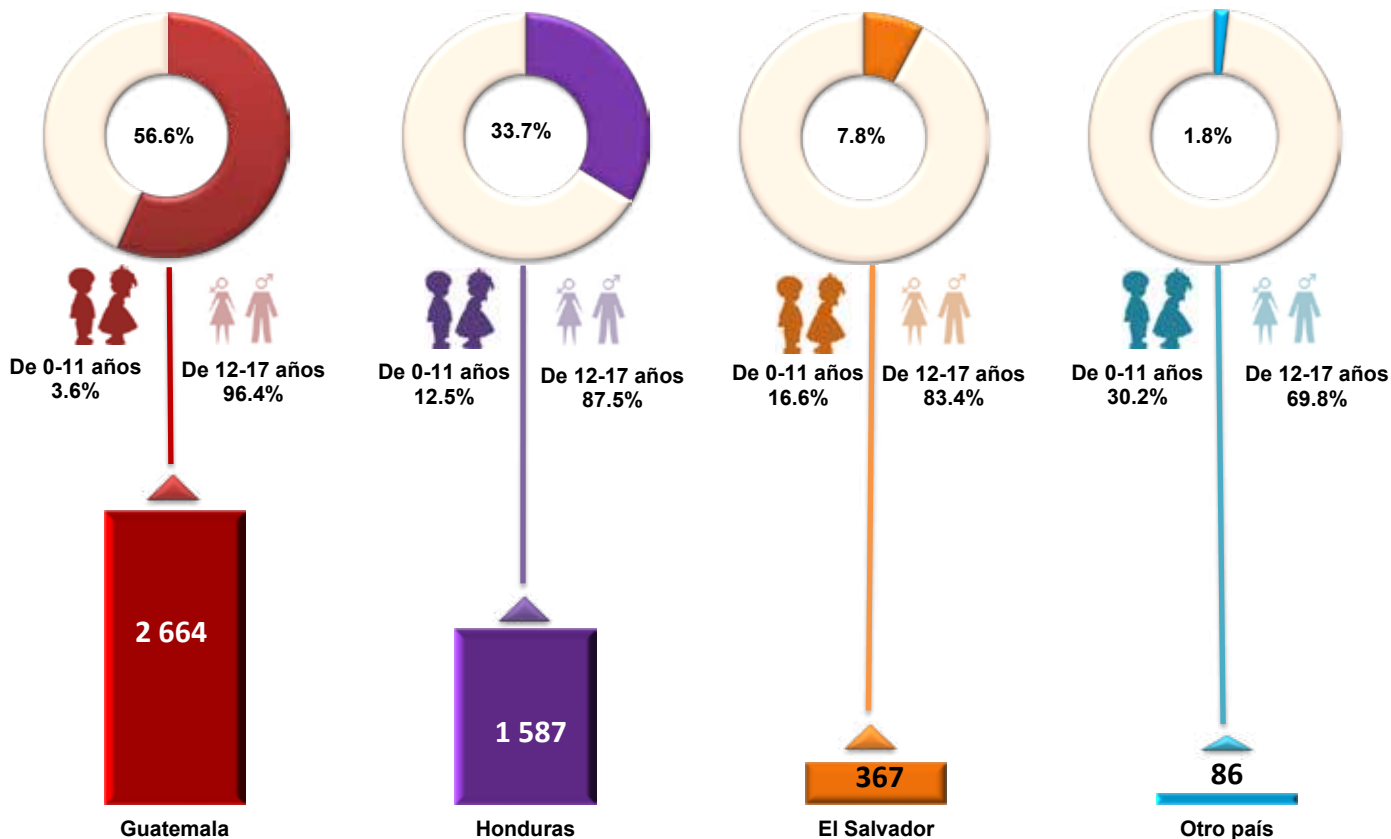
Proporción del total de niñas, niños y adolescentes no acompañados en situación migratoria irregular



Porcentaje por país, según grupo de edad

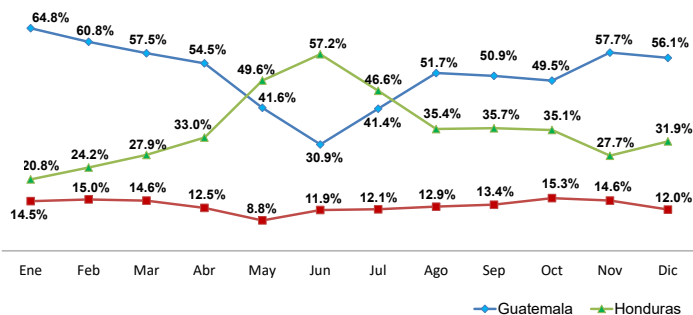


Porcentaje por país, según grupo de edad

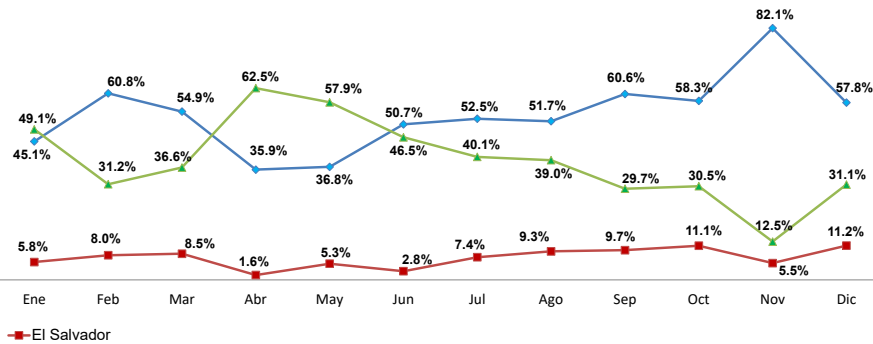


Participación porcentual de los eventos de detección de menores migrantes no acompañados por las autoridades migratorias de Estados Unidos y México, según principales países de origen y país de ocurrencia, 2020^{1 2}

Detecciones Estados Unidos



Detecciones México




¹ Las cifras estadounidenses incluyen únicamente a menores migrantes no acompañados por un padre o tutor detenidos en los estados fronterizos con México (frontera sur de Estados Unidos, CBP).

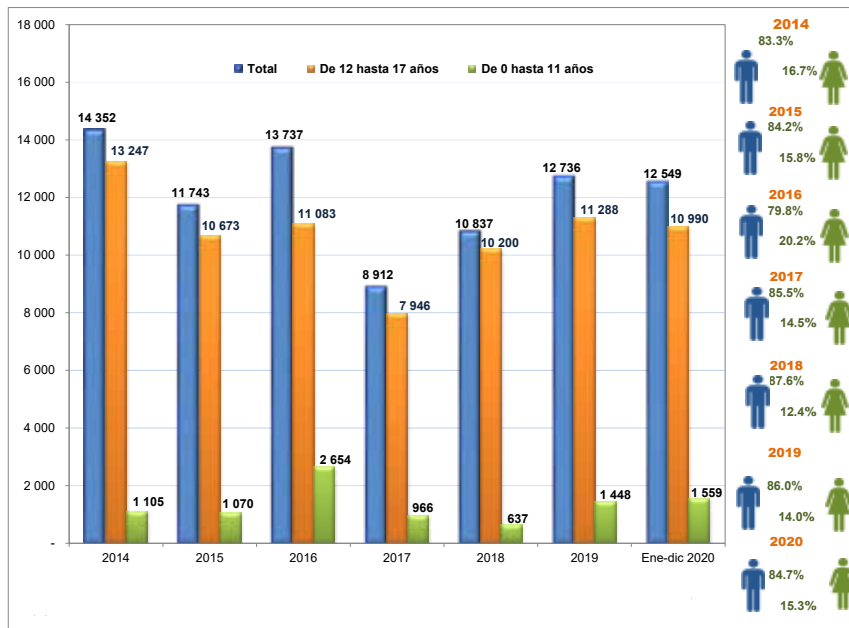
² Para fines comparativos, las cifras se presentan en año calendario usado por las autoridades mexicanas y no en año fiscal utilizado por las autoridades migratorias estadounidenses (octubre del año previo a diciembre del año presentado).

Fuente: Unidad de Política Migratoria, Registro e Identidad de Personas, SecoB así como Oficinas de Aduanas y Protección Fronteriza de Estados Unidos, CBP (por sus siglas en inglés)

Eventos de repatriación desde Estados Unidos de NNA mexicanos, según sexo y condición de acompañamiento, enero-diciembre 2020. Eventos



Eventos de repatriación desde Estados Unidos de NNA mexicanos, según grandes grupos de edad, 2014-2020. Eventos



Total NNA

12 549


Condición de acompañamiento	Enero – diciembre		
	2019	2020	Var. %
Total	12 736	12 549	-1.5%
Acompañados	2 224	3 121	40.3%
No acompañados	10 512	9 428	-10.3%

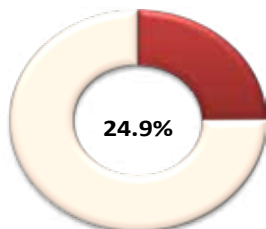
Fuente: Unidad de Política Migratoria, Registro e Identidad de Personas, Secob, con base en el Boletín Mensual de Estadísticas Migratorias 2014-2018

Eventos de repatriación desde Estados Unidos de NNA mexicanos, según condición de acompañamiento y grupos de edad, enero-diciembre 2020




Proporción del total de niñas, niños y adolescentes mexicanos repatriados, según condición de acompañamiento

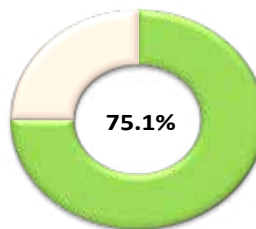

 Porcentaje por condición de acompañamiento, según grupo de edad



3 121

Acompañados

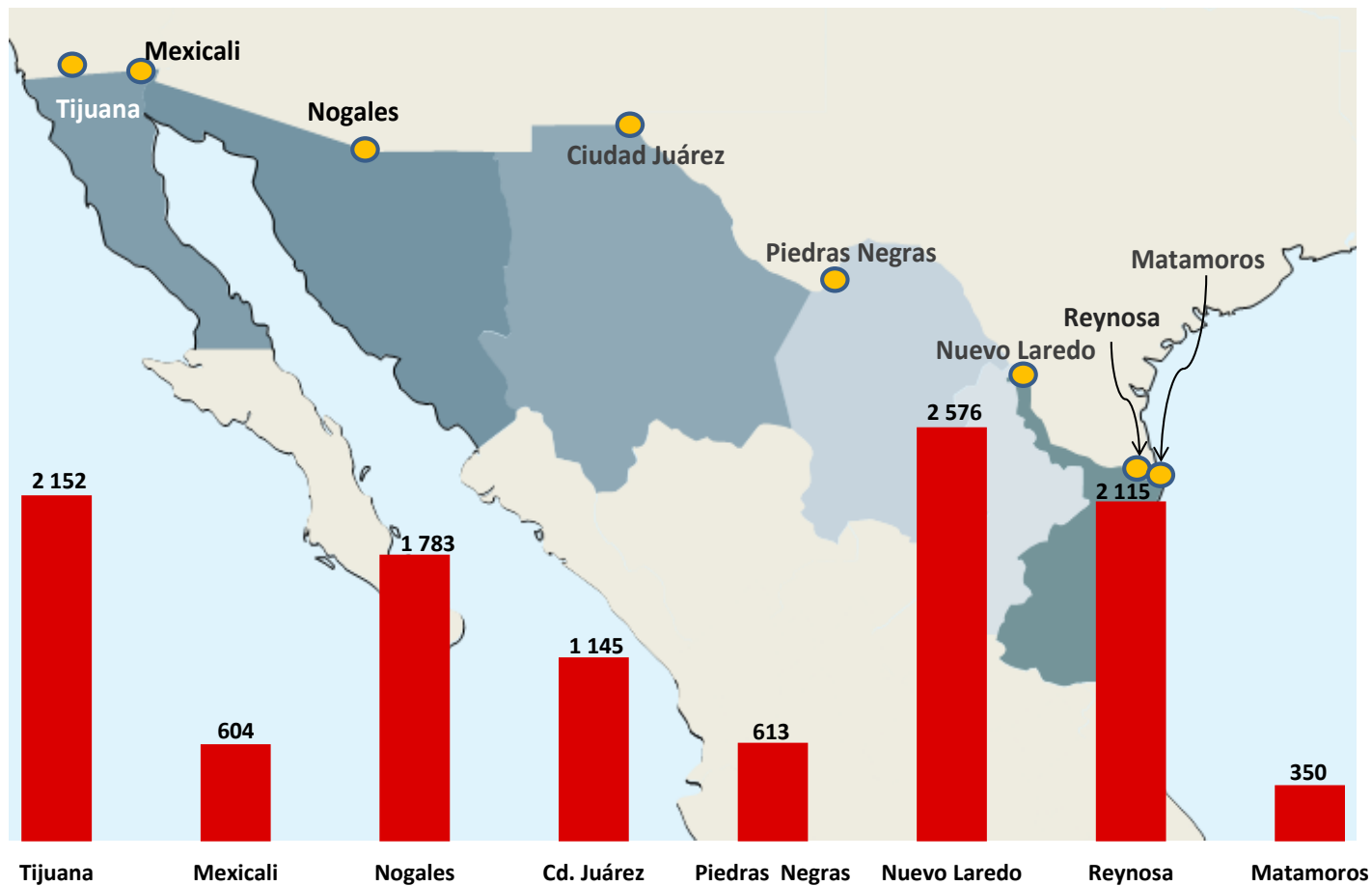

 Porcentaje por condición de acompañamiento, según grupo de edad



9 428

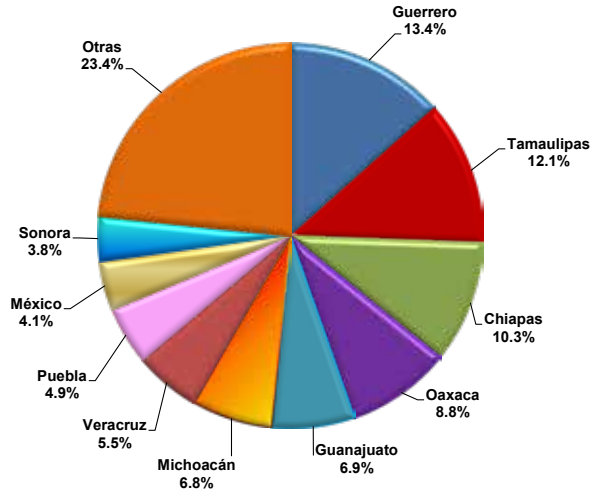
No acompañados

Eventos de repatriación desde Estados Unidos de NNA mexicanos, según ciudad de repatriación, enero-diciembre 2020

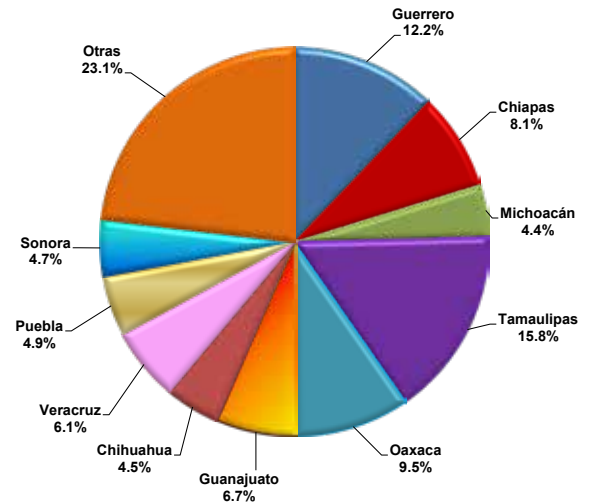


Fuente: Unidad de Política Migratoria, Registro e Identidad de Personas, SecoB, a partir del Boletín Mensual de Estadísticas Migratorias 2020

Eventos de repatriación desde Estados Unidos de NNA mexicanos, según entidad de origen, enero-diciembre 2020



Eventos de repatriación desde Estados Unidos de NNA mexicanos no acompañados, según entidad de origen, enero-diciembre 2020



El presente documento se realizó con estadísticas generadas en el Centro de Estudios Migratorios de la Unidad de Política Migratoria, Registro e Identidad de Personas (UPMRIP) de la Secretaría de Gobernación. Toda la información fue analizada por la Dirección de Estadística y se formó en la Dirección de Publicaciones y Difusión de la UPMRIP.

Queda permitida la reproducción total o parcial del presente documento citando las fuentes.

Cualquier duda referente al documento favor de comunicarse al 5128 0000, ext. 33981

Febrero de 2021